

GROEP 4

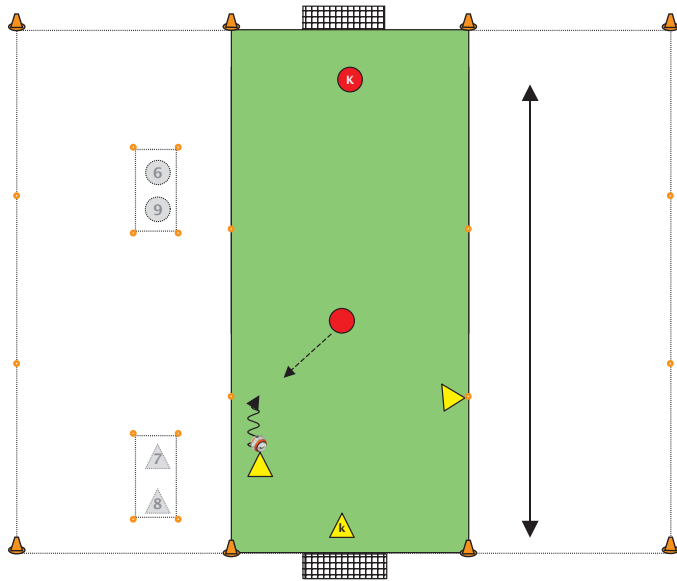
WU 4.1 EN 4.2 / DEFENVORM 4.1 T/M 4.7 / PARTIJVORM 4

AANVALLEN



WU 4.1

2 (+k) tegen 1 (+k) breed veld - grote doelen



Regels:

- beide teams kunnen scoren op een groot doel met keeper
- als de bal uit is indribbelen voor de verdediger of inpassen voor het tweetal
- bij een hoekschop / achterbal starten bij de keeper van het tweetal
- dubbele score wanneer de verdediger de bal verovert op helft tegenpartij en scoort
- na verloop van tijd wisselen team A en team B van rol

Organisatie:

- afmeting: afhankelijk van leeftijd en vaardigheid
- lengte: 30 meter
- breedte: 10-12 meter

Aantal spelers:

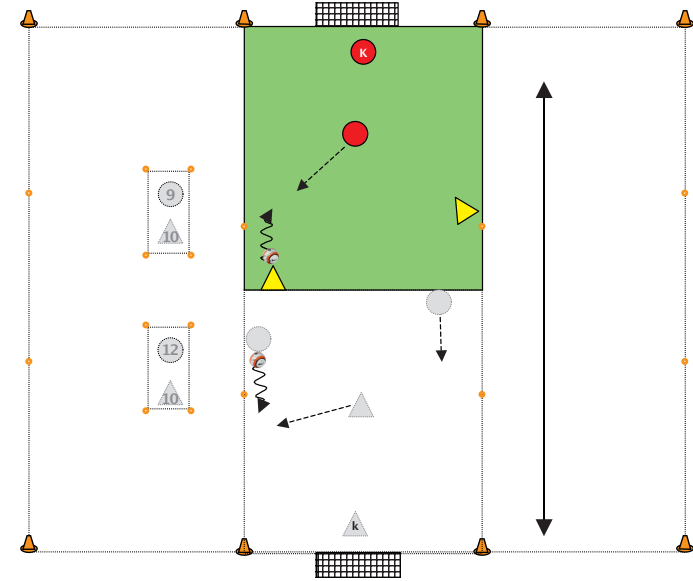
- 6-8 spelers (steeds 2 nieuwe aanvallers en 1 nieuwe verdediger doorwisselen na elke aanval)

Materiaal:

- 8 ballen
- 4 pionnen
- 8 hesjes (4 om 4)
- 2 grote doelen (5 bij 2 meter)

WU 4.2

2 tegen 1 (+k) groot doel - lijn



Regels:

- tweetal kan scoren op doel met keeper
- verdediger + keeper kunnen scoren door de bal over de lijn te dribbelen
- als de bal uit is indribbelen ((verdediger) of inpassen ((tweetal)
- bij een achterbal / hoekschop / doelpunt opnieuw starten
- organisatie 2 x uitzetten en na 3-4 minuten wisselen

Organisatie:

- afmeting: afhankelijk van leeftijd en vaardigheid
- lengte: 15-20 meter
- breedte: 10-12 meter

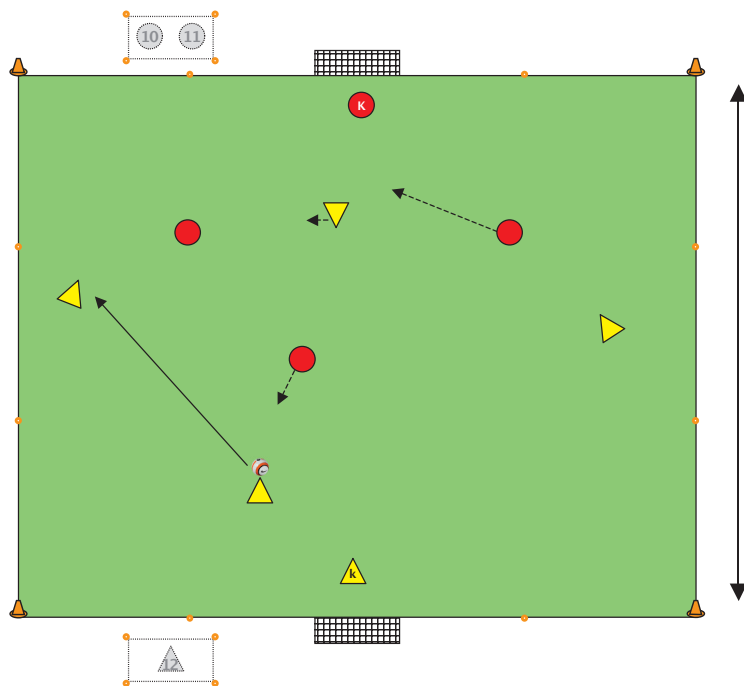
Aantal spelers:

- 10 spelers (organisatie 2x uitzetten)

Materiaal:

- 8 ballen
- 4 pionnen
- 8 hesjes (4 om 4)
- 2 doeltjes (5 bij 2 meter)

4 (+k) tegen 3 (+k) met 2 grote doelen



- Regels:**
- beide teams kunnen scoren op een groot doel
 - als de bal uit is inpassen voor het viertal en indribbelen voor het drietal
 - bij achterbal / hoekschop starten bij keeper van het viertal
 - na verloop van tijd wisselen team A en team B van rol

- Organisatie:**
- afmeting: afhankelijk van leeftijd en vaardigheid
 - lengte: 30-35 meter
 - breedte: 40 meter

- Aantal spelers:**
- 9-12 spelers
 - 10, 11 of 12 spelers (doorwisselen na elk doelpunt, achterbal of hoekschop)

- Materiaal:**
- 8 ballen
 - 4 pionnen
 - 10 hesjes (5 om 5)
 - 2 grote doelen (5 bij 2 meter)
 - 16 hoedjes

Inhoud - Bedoeling van deze vorm

- Karakteristiek:**
- Aanvallen**
- scoren
 - vrij komen met en zonder bal
 - medespelers in scoringspositie brengen, bal goed klaarleggen
 - spelvoortzetting van de doelverdediger belangrijk
- Verdedigen**
- doelpogingen voorkomen
 - verwerken van schoten op het doel door de doelverdediger
- Eisen aan het spel:**
- Aanvallen**
- doelgericht
 - zeer goed verzorgd positiespel
 - zodra bal vrij is (binnen schotafstand), schieten
 - passeeracties om bal vrij te krijgen (schijnbeweging)
 - nauwkeurig en met juiste balsnelheid aangooien/-rollen van de doelverdediger
- Verdedigen**
- scherp op balbezittende tegenstander dekken
 - niet uitgespeeld worden, niet laten passeren
 - niet terugwijken naar eigen doel
 - schot blokkeren
 - verwerken van schoten op het doel

Methodiek - Moeilijker/Makkelijker

Aanvallen moeilijker maken / Verdedigen makkelijker maken

- veld smaller maken
- verdedigende team belonen wanneer ze de bal veroveren op helft tegenpartij en scoren (eerder druk zetten)

Aanvallen makkelijker maken / Verdedigen moeilijker maken

- veld langer maken
- oefenvorm 4.2

Aanwijzingen aanvallen

Dribbelen

met de bal afstand overbruggen

- kijk voordat je je individuele actie maakt of er sprake is van rugdekking en/of dat medespeler beter in positie staat
- speel de bal niet te ver voor je uit, houdt de bal onder controle
- ga niet te dicht naar de verdediger toe
- schijnbeweging op tijd maken, anders wordt de bal geblokkeerd of kan de verdediger zich nog herstellen
- zorg dat je versnelt tijdens en na de passeeractie anders ben je makkelijk te verdedigen
- zorg er voor dat je in staat bent om de bal tijdens en na de passeeractie af te schermen - lichaam (bij voorkeur) tussen tegenstander en de bal
- snijd na de passeeractie de tegenstander de pass af en houdt de bal in gunstige positie te om te kunnen schieten

Passen

bal verplaatsen naar een medespeler

- kijk over de bal, probeer vooruit te kijken en zoek naar een moment om voorste speler aan te spelen
- houd de bal bij je, er is geen tegenstander in de buurt
- speel de bal niet te zacht, te hard, te hoog of met een stuit
- speel de bal op het goede been en niet aan de kant van de dekkende tegenstander
- speel de bal als het kan in de loop mee (1-1,5 meter voor de speler)

Aannemen

controleren en verwerken van de bal

- laat de bal niet te ver van je voet stuiten
- neem de bal zo aan dat je na de aanname de bal nog in alle richtingen kunt spelen (dichtbij en onder controle)
- neem de bal zo aan dat je de bal na of in de aanname vooruit kunt dribbelen of passen (open aanname)
- gebruik je lichaam zodat je de bal tijdens de aanname kunt afschermen (lichaam tussen tegenstander en de bal houden)

Schieten

ondernemen van een doelpoging met de voet

- wreef
- binnenkant voet
- buitenkant voet
- 'punt'
- snijd de pas af voor de verdediger
- probeer de bal voor je schietbeen te krijgen en scherm de bal met je lichaam af
- kijk waar de keeper en het doel is en plaats de bal met binnenkant / buitenkant voet langs de keeper (korte afstand) of met de wreef (lange afstand)

Vrijlopen / positie kiezen

- maak de ruimte met elkaar groot en bezet de ruimte zo optimaal mogelijk
- kies zodanig positie dat je (makkelijk) aanspeelbaar bent, loop niet in de rug van de verdediger
- maak eerst ruimte voor jezelf om vrij te komen - eerst van de bal af en dan naar de bal toe of omgekeerd
- diepste speler kiest het juiste moment om zich aanspeelbaar te maken
- speler(s) achter de bal positie kiezen om het spel te kunnen verplaatsen / te schieten op doel
- actie na de actie, steeds mee blijven doen, ze hebben je weer nodig

Aanwijzingen verdedigen

Rugdekking / ruimte dekking / knijpen / nuttig blijven

(kunnen) ondersteunen van medespelers

- dicht bij elkaar verdedigen (ruimte klein maken) en tegenpartij naar een zijkant dwingen
- wanneer je in ondertal (drietal) bent probeer spelers op te houden, kies het juiste moment om een aanval te doel op de bal
- geef elkaar goede rugdekking, werk goed samen

Druk zetten op de balbezitter

voorkomen dat de bal vooruit gespeeld kan worden

- kies steeds voor het verdedigen van de meest gevaarlijk situatie, dus steeds tussen de bal en het doel zien te komen, doel afschermen

Duel om de bal

poging doen de bal te veroveren

- niet te snel naar de tegenstander toe, behoedzaam naderen
- en niet te langzaam naar de tegenstander toe, als je te lang wacht dan schiet hij de bal langs je in het doel of passt hij de bal vooruit
- sta ingedraaid (niet frontaal) met het gewicht op de voorvoeten; voorste been afhankelijk welke kant je de aanvaller op wilt dwingen
- probeer ook met schijnacties de druk op de aanvallers te vergroten
- blijf zoveel mogelijk oog in oog met de tegenstander draai je rug niet naar hem toe (weet waar je tegenstander is)
- probeer tegenstander naar de zijkant te dwingen
- jaag tegenstander op en dwing hem tot fouten
- kies het juiste moment om de bal af te pakken te veroveren:
 - na schijnactie van de verdediger
 - wanneer tegenstander bal te ver voor zich uit speelt (tegenstander aan de zijkant)
 - onzuivere pass van de tegenstander richting speler aan de zijkant
 - te harde bal van de tegenstander op een medespeler / foute aanname
 - winnen van het duel na de voorzet / blokken / voor de man komen
- ga niet te snel naar de grond / maak geen overtredingen

Tegenhouden van de bal door keeper / speler

voorkomen dat de bal het doelvlak gaat passeren

Aanwijzingen aanvallen

Dribbelen

met de bal afstand overbruggen

- kijk voordat je je individuele actie maakt of er sprake is van rugdekking en/of dat medespeler beter in positie staat
- speel de bal niet te ver voor je uit, houdt de bal onder controle
- ga niet te dicht naar de verdediger toe
- schijnbeweging op tijd maken, anders wordt de bal geblokkeerd of kan de verdediger zich nog herstellen
- zorg dat je versnelt tijdens en na de passeeractie anders ben je makkelijk te verdedigen
- zorg er voor dat je in staat bent om de bal tijdens en na de passeeractie af te schermen - lichaam (bij voorkeur) tussen tegenstander en de bal
- snijd na de passeeractie de tegenstander de pass af en houdt de bal in gunstige positie om te kunnen schieten

Passen

bal verplaatsen naar een medespeler

- kijk over de bal, probeer vooruit te kijken en zoek naar een moment om voorste speler aan te spelen
- houd de bal bij je, er is geen tegenstander in de buurt
- speel de bal niet te zacht, te hard, te hoog of met een stuit
- speel de bal op het goede been en niet aan de kant van de dekkende tegenstander
- speel de bal als het kan in de loop mee (1-1,5 meter voor de speler)

Aannemen

controleren en verwerken van de bal

- laat de bal niet te ver van je voet stuiten
- neem de bal zo aan dat je na de aanname de bal nog in alle richtingen kunt spelen (dichtbij en onder controle)
- neem de bal zo aan dat je de bal na of in de aanname vooruit kunt dribbelen of passen (open aanname)
- gebruik je lichaam zodat je de bal tijdens de aanname kunt afschermen (lichaam tussen tegenstander en de bal houden)

Schieten

ondernemen van een doelpoging met de voet

- wreef
- binnenkant voet
- buitenkant voet

- snijd de pas af voor de verdediger
- probeer de bal voor je schietbeen te krijgen en scherm de bal met je lichaam af
- kijk waar de keeper en het doel is en plaats de bal met binnenkant / buitenkant voet langs de keeper (korte afstand) of met de wreef (lange afstand)

Vrijlopen / positie kiezen

- maak de ruimte met elkaar groot en bezet de ruimte zo optimaal mogelijk (voorste speler zo diep mogelijk)
- kies zodanig positie dat je (makkelijk) aanspeelbaar bent, loop niet in de rug van de verdediger
- maak eerst ruimte voor jezelf om vrij te komen - eerst van de bal af en dan naar de bal toe of omgekeerd
- diepste speler kiest het juiste moment om zich aanspeelbaar te maken
- speler(s) achter de bal positie kiezen om het spel te kunnen verplaatsen / te schieten op doel
- actie na de actie, steeds mee blijven doen, ze hebben je weer nodig

Aanwijzingen verdedigen

Rugdekking / ruimte dekking / knijpen / nuttig blijven

(kunnen) ondersteunen van medespelers

- dicht bij elkaar verdedigen (ruimte klein maken) en tegenpartij naar een zijkant dwingen
- wanneer je in ondertal bent probeer spelers op te houden, kies het juiste moment om een aanval te doel op de bal
- geef elkaar goede rugdekking, werk goed samen

Druk zetten op de balbezitter

voorkomen dat de bal vooruit gespeeld kan worden

- kies steeds voor het verdedigen van de meest gevaarlijk situatie, dus steeds tussen de bal en het doel zien te komen, doel afschermen

Duel om de bal

poging doen de bal te veroveren

- niet te snel naar de tegenstander toe, behoedzaam naderen
- en niet te langzaam naar de tegenstander toe, als je te lang wacht dan schiet hij de bal langs je in het doel of passt hij de bal vooruit
- sta ingedraaid (niet frontaal) met het gewicht op de voorvoeten; voorste been afhankelijk welke kant je de aanvaller op wilt dwingen
- probeer ook met schijnacties de druk op de aanvallers te vergroten
- blijf zoveel mogelijk oog in oog met de tegenstander draai je rug niet naar hem toe (weet waar de verdediger is)
- probeer tegenstander naar de zijkant te dwingen
- jaag tegenstander op en dwing hem tot fouten
- kies het juiste moment om de bal af te pakken te veroveren:
 - na schijnactie van de verdediger
 - wanneer tegenstander bal te ver voor zich uit speelt
 - onzuivere pass van de tegenstander
 - te harde bal van de tegenstander op een medespeler / foute aanname
- ga niet te snel naar de grond / maak geen overtredingen

Tegenhouden van de bal door keeper / speler

voorkomen dat de bal het doelvlak gaat passeren

Aanwijzingen aanvallen

Dribbelen

met de bal afstand overbruggen

- kijk voordat je je individuele actie maakt of er sprake is van rugdekking en/of dat medespeler beter in positie staat
- speel de bal niet te ver voor je uit, houdt de bal onder controle
- ga niet te dicht naar de verdediger toe
- schijnbeweging op tijd maken, anders wordt de bal geblokkeerd of kan de verdediger zich nog herstellen
- zorg dat je versnelt tijdens en na de passeeractie anders ben je makkelijk te verdedigen
- zorg er voor dat je in staat bent om de bal tijdens en na de passeeractie af te schermen - lichaam (bij voorkeur) tussen tegenstander en de bal
- snijd na de passeeractie de tegenstander de pass af en houdt de bal in gunstige positie te om te kunnen schieten

Passen

bal verplaatsen naar een medespeler

- kijk over de bal, probeer vooruit te kijken en zoek naar een moment om voorste speler aan te spelen
- houd de bal bij je, er is geen tegenstander in de buurt
- speel de bal niet te zacht, te hard, te hoog of met een stuit
- speel de bal op het goede been en niet aan de kant van de dekkende tegenstander
- speel de bal als het kan in de loop mee (1-1,5 meter voor de speler)

Aannemen

controleren en verwerken van de bal

- laat de bal niet te ver van je voet stuiten
- neem de bal zo aan dat je na de aanname de bal nog in alle richtingen kunt spelen (dichtbij en onder controle)
- neem de bal zo aan dat je de bal na of in de aanname vooruit kunt dribbelen of passen (open aanname)
- gebruik je lichaam zodat je de bal tijdens de aanname kunt afschermen (lichaam tussen tegenstander en de bal houden)

Schieten

ondernemen van een doelpoging met de voet

- wreef
- binnenkant voet
- buitenkant voet
- 'punt'
- snijd de pas af voor de verdediger
- probeer de bal voor je schietbeen te krijgen en scherm de bal met je lichaam af
- kijk waar de keeper en het doel is en plaats de bal met binnenkant / buitenkant voet langs de keeper (korte afstand) of met de wreef (lange afstand)

Vrijlopen / positie kiezen

- speel ver uit elkaar
- kies zodanig positie dat je (makkelijk) aanspeelbaar bent, loop niet in de rug van de verdediger
- maak eerst ruimte voor jezelf om vrij te komen - eerst van de bal af en dan naar de bal toe of omgekeerd
- speler(s) achter de bal positie kiezen wanneer vooruit niet (meer) mogelijk is
- de speler voor de bal moet op het juiste moment, wanneer medespeler de bal goed in bezit heeft (voor het goede been, voldoende ruimte) vragen op dieptepass
- actie na de actie, steeds mee blijven doen, aansluiten na dieptepass

Aanwijzingen verdedigen

Rugdekking / ruimte dekking / knijpen / nuttig blijven

(kunnen) ondersteunen van medespelers

- tegenstander naar een zijkant dwingen
- aanspeellijn naar de diepste speler afschermen
- kies steeds voor het verdedigen van de meest gevaarlijk situatie, dus steeds tussen de bal en het doel zien te komen, doel afschermen
- wanneer je in ondertal bent probeer spelers op te houden, wacht op het juiste moment

Druk zetten op de balbezitter

voorkomen dat de bal vooruit gespeeld kan worden

- aanspeellijn naar de diepste speler afschermen
- kies steeds voor het verdedigen van de meest gevaarlijk situatie, dus steeds tussen de bal en het doel zien te komen, doel afschermen

Duel om de bal

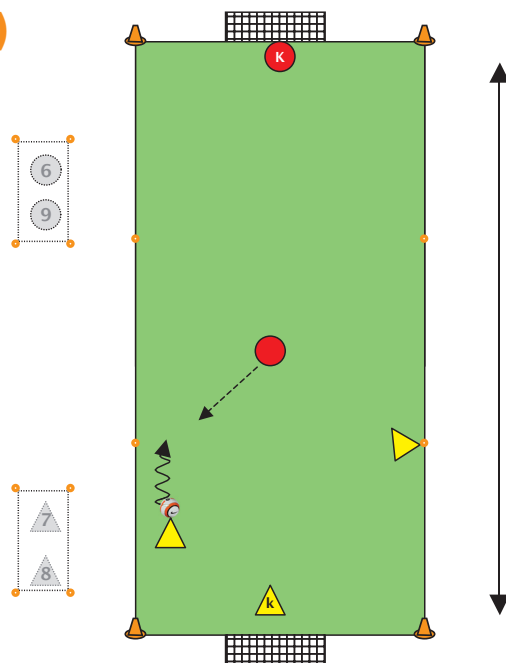
poging doen de bal te veroveren

- niet te snel naar de tegenstander toe, behoedzaam naderen
- niet te langzaam naar de tegenstander toe, als je te lang wacht dan schiet hij de bal langs je in het doel of past hij de bal vooruit
- sta ingedraaid (niet frontaal) met het gewicht op de voorvoeten; voorste been afhankelijk welke kant je de aanvaller op wilt dwingen
- probeer ook met eigen initiatief en schijnacties de druk op de tegenstander te vergroten
- probeer tegenstander naar de zijkant te dwingen
- jaag tegenstander op en dwing hem tot fouten
- kies het juiste moment om de bal af te pakken te veroveren:
 - na schijnactie van de verdediger
 - wanneer tegenstander bal te ver voor zich uit speelt
 - onzuivere pass van de tegenstander
 - te harde bal van de tegenstander op een medespeler / foute aanname
- ga niet te snel naar de grond / geen overtredingen maken
- volg bij een 1-2 niet de bal maar ga met je tegenstander mee of terug in je zone

Tegenhouden van de bal door keeper / speler

voorkomen dat de bal het doelvlak gaat passeren

2 (+k) tegen 1 (+k) grote doelen



- Regels:**
- beide teams kunnen scoren op een groot doel met keeper
 - als de bal uit is indribbelen voor de verdediger of inpassen voor het tweektal
 - bij een hoekschop / achterbal starten bij de keeper van het tweektal
 - dubbele score wanneer de verdediger de bal verovert op helft tegenpartij en scoort
 - na verloop van tijd wisselen team A en team B van rol

- Organisatie:**
- afmeting: afhankelijk van leeftijd en vaardigheid
- lengte: 30 meter
 - breedte: 10-12 meter

- Aantal spelers:**
- 5-9 spelers
 - 6-9 spelers
(doorwisselen na elk doelpunt, achterbal of hoekschop)

- Materiaal:**
- 8 ballen
 - 4 pionnen
 - 8 hesjes (4 om 4)
 - 2 grote doelen (5 bij 2 meter)
 - 12 hoedjes

Inhoud - Bedoeling van deze vorm

- Karakteristiek:**
- Aanvallen**
- scoren
 - vrij komen met en zonder bal
 - medespelers in scoringspositie brengen, bal goed klaarleggen
 - spelvoortzetting van de doelverdediger belangrijk
- Verdedigen**
- positioneel zeer goed verdedigen
 - tegenpartij dwingen naar een zijkant
 - bal afpakken
 - doelpogingen voorkomen
 - verwerken van schoten op het doel door de doelverdediger
- Eisen aan het spel:**
- Aanvallen**
- doelgericht
 - zeer goed verzorgd positieospel
 - zodra bal vrij is, schieten
 - passeeracties om bal vrij te krijgen (schijnbeweging)
 - nauwkeurig en met juiste balsnelheid aangooien/-rollen van de doelverdediger
- Verdedigen**
- scherp op balbezittende tegenstander dekken
 - zonder overtredingen het scoren van de tegenpartij beletten
 - niet uitgespeeld worden, niet laten passeren
 - niet terugwijken naar eigen doel
 - schot blokkeren
 - verwerken van schoten op het doel

Methodiek - Moeilijker/Makkelijker

- Aanvallen moeilijker maken / Verdedigen makkelijker maken**
- veld smaller maken
 - verdedigende team belonen wanneer de verdediger de bal verovert op helft tegenpartij en scoort (eerder druk zetten)
 - oefenvorm 4.3

- Aanvallen makkelijker maken / Verdedigen moeilijker maken**
- veld breder maken

Aanwijzingen aanvallen

Dribbelen

met de bal afstand overbruggen

- speel de bal niet te ver voor je uit, houdt de bal onder controle
- ga niet te dicht naar de verdediger toe
- schijnbeweging op tijd maken, anders wordt de bal geblokkeerd of kan de verdediger zich nog herstellen
- zorg dat je versnelt tijdens en na de passeeractie anders ben je makkelijk te verdedigen
- zorg er voor dat je in staat bent om de bal tijdens en na de passeeractie af te schermen - lichaam (bij voorkeur) tussen tegenstander en de bal
- snijd na de passeeractie de tegenstander de pass af en houdt de bal in gunstige positie te om te kunnen schieten

Passen

bal verplaatsen naar een medespeler

- kijk over de bal, probeer vooruit te kijken en maakt de keuze om zelf te dribbelen of de bal over te passen
- houd de bal bij je, er is geen tegenstander in de buurt
- speel de bal niet te zacht, te hard, te hoog of met een stuit
- speel de bal op het goede been en niet aan de kant van de dekkende tegenstander
- speel de bal als het kan in de loop mee (1-1,5 meter voor de speler)

Aannemen

controleren en verwerken van de bal

- laat de bal niet te ver van je voet stuiten
- neem de bal zo aan dat je na de aanname de bal nog in alle richtingen kunt spelen (dichtbij en onder controle)
- neem de bal zo aan dat je de bal na of in de aanname vooruit kunt dribbelen, passen (open aanname) of schieten
- gebruik je lichaam zodat je de bal tijdens de aanname kunt afschermen (lichaam tussen tegenstander en de bal houden)

Schieten

ondernemen van een doelpoging met de voet

- wreef
 - binnenkant voet
 - buitenkant voet
 - 'punt'
-
- snijd de pas af voor de verdediger
 - probeer de bal voor je schietbeen te krijgen en scherm de bal met je lichaam af
 - kijk waar de keeper en het doel is en plaats de bal met binnenkant / buitenkant voet langs de keeper (korte afstand) of met de wreef (lange afstand)

Vrijlopen / positie kiezen

- speel ver uit elkaar benut de breedte van het veld
- kies zodanig positie dat je (makkelijk) aanspeelbaar bent
- maak eerst ruimte voor jezelf om vrij te komen - eerst van de bal af en dan naar de bal toe of omgekeerd
- speler(s) achter de bal positie kiezen wanneer vooruit niet (meer) mogelijk is
- actie na de actie, steeds mee blijven doen

Aanwijzingen verdedigen

Druk zetten op de balbezitter

voorkomen dat de bal vooruit gespeeld kan worden

- kies steeds voor het verdedigen van de meest gevaarlijk situatie, dus steeds tussen de bal en het doel zien te komen, doel afschermen

Duel om de bal

poging doen de bal te veroveren

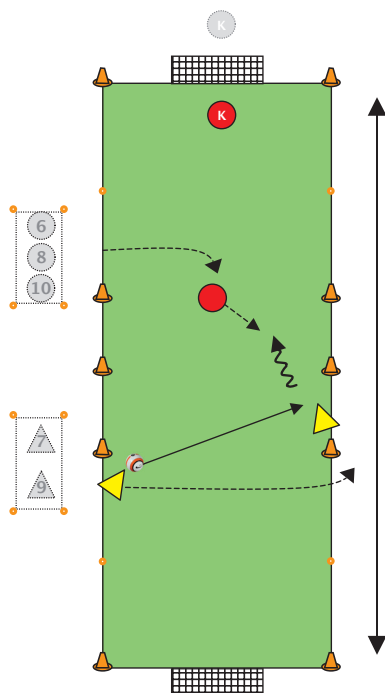
- niet te snel naar de tegenstander toe, behoedzaam naderen
- niet te langzaam naar de tegenstander toe, als je te lang wacht dan schiet hij de bal langs je in het doel of past hij de bal vooruit / langs je heen
- sta ingedraaid (niet frontaal) met het gewicht op de voorvoeten; voorste been afhankelijk welke kant je de aanvaller op wilt dwingen
- probeer ook met eigen initiatief en schijnacties de druk op de tegenstander te vergroten
- probeer tegenstander naar de zijkant te dwingen
- jaag tegenstander op en dwing hem tot fouten
- kies het juiste moment om de bal af te pakken te veroveren:
 - na schijnactie van de verdediger
 - wanneer tegenstander bal te ver voor zich uit speelt
 - onzuivere pass van de tegenstander
 - te harde bal van de tegenstander op een medespeler / foute aanname
- ga niet te snel naar de grond / geen overtredingen maken
- volg bij een 1-2 niet de bal maar ga met je tegenstander mee of terug in je zone

Tegenhouden van de bal door keeper / speler

voorkomen dat de bal het doelvlak gaat passeren

- keeper verder uit doel als druk vooruit wordt gezet

1 tegen 1 (+k) grote doelen tegenstander van voren



- Regels:**
- beide teams kunnen scoren op een groot doel
 - als de bal uit is volgende aanvaller en verdediger

- Organisatie:**
- afmeting: afhankelijk van leeftijd en vaardigheid
 - lengte: 32 meter
 - breedte: 10-12 meter
 - een variatie is de vorm waarbij de trainer-coach steeds de 1^e bal inspeelt op de speler die moet starten (aannemen en vervolgens dribbelen / schieten)

- Aantal spelers:**
- 4-10 spelers
 - keepers wisselen door om de 5 aanvalspogingen
 - spelers wisselen door na elke aanval of wanneer de bal uit is

- Materiaal:**
- 8 ballen
 - 10 pionnen
 - 10 hesjes (5 om 5)
 - 2 grote doelen (5 bij 2 meter)
 - 12 hoedjes

Inhoud - Bedoeling van deze vorm

- Karakteristiek:**
- Aanvallen**
 - scoren op groot doel met keeper
 - Verdedigen**
 - positioneel zeer goed verdedigen
 - tegenstander dwingen naar een zijkant / tot het maken van fouten
 - bal afpakken
- Eisen aan het spel:**
- Aanvallen**
 - goede eerste aanname (vooruit en in de loop)
 - overzicht in de situaties en het kiezen van het juiste moment en de richting van de passeeractie / kappen
 - het afsnijden van de pas van de tegenstander en het afschermen van de bal
 - Verdedigen**
 - bal blijven zien
 - zonder overtredingen het scoren van de tegenstander beletten
 - overzicht houden, herkennen van het juiste moment om een aanval op de bal te doen

Methodiek - Moeilijker/Makkelijker

- Aanvallen moeilijker maken / Verdedigen makkelijker maken**
- veld smaller maken
 - verdediger korter op de situatie laten starten (spelen met de afstanden tussen de pionnen)

- Aanvallen makkelijker maken / Verdedigen moeilijker maken**
- veld breder maken
 - verdediger verder van de situatie laten starten (spelen met de afstanden tussen de pionnen)
 - oefenvorm 3.8

Aanwijzingen aanvallen

Dribbelen

met de bal afstand overbruggen

- snelheid maken met bal
- afschermen van de bal
- bal kort bij je houden
- richting veranderen (kappen)
- passeren
- schijnbeweging / -actie

- speel de bal niet te ver voor je uit, houdt de bal onder controle
- ga niet te dicht naar de verdediger toe
- schijnbeweging op tijd maken, anders wordt de bal geblokkeerd of kan de verdediger zich nog herstellen
- zorg dat je versnelt tijdens en na de passeeractie anders ben je makkelijk te verdedigen
- zorg er voor dat je in staat bent om de bal tijdens en na de passeeractie af te schermen - lichaam (bij voorkeur) tussen tegenstander en de bal
- snijd na de passeeractie de tegenstander de pass af

Aannemen

controleren en verwerken van de bal

- laat de bal niet te ver van je voet stuiten
- neem de bal zo aan dat je na de aanname de bal nog in alle richtingen kunt spelen
- neem de bal zo aan dat je de bal na de aanname vooruit kunt dribbelen
- gebruik je lichaam zodat je de bal tijdens de aanname kunt afschermen (lichaam tussen tegenstander en de bal houden)

Schieten

ondernemen van een doelpoging met de voet

- wreef
- binnenkant voet
- buitenkant voet
- 'punt'

- snijd de pas af voor de verdediger
- probeer de bal voor je schietbeen te krijgen en scherm de bal met je lichaam af
- kijk waar de keeper en het doel is en plaats de bal met binnenkant / buitenkant voet langs de keeper (korte afstand) of met de wreef (lange afstand)

Aanwijzingen verdedigen

Druk zetten op de balbezitter

voorkomen dat de bal vooruit gespeeld kan worden

- kies steeds voor het (kunnen) verdedigen van het doel, dus steeds tussen de bal en het doel zien te komen
- zet (snel) druk vooruit

Duel om de bal

poging doen de bal te veroveren

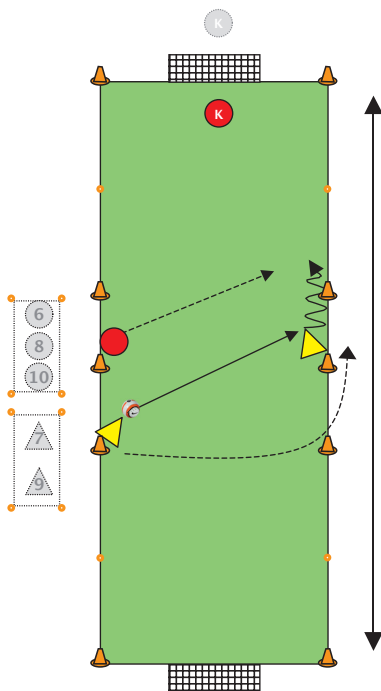
- met de juiste snelheid naar de tegenstander toe; zorg dat je niet wordt uitgespeeld en dat de tegenstander de bal niet op doel kan schieten
- sta ingedraaid (niet frontaal) met het gewicht op de voorvoeten; voorste been afhankelijk welke kant je de aanvaller op wilt dwingen
- probeer ook met eigen initiatief en schijnacties de druk op de aanvallers te vergroten, hou ze bezig
- blijf zoveel mogelijk oog in oog met de tegenstander draai je rug niet naar hem toe (blijf de tegenstander zien)
- probeer tegenstander naar de zijkant te dwingen
- jaag tegenstander op en dwing hem tot fouten
- kies het juiste moment om de bal af te pakken te veroveren:
 - na schijnactie van de verdediger
 - wanneer tegenstander bal te ver voor zich uit speelt
 - onzuivere pass van de tegenstander
 - te harde bal van de tegenstander op een medespeler / foute aanname
- ga niet te snel naar de grond / maak geen overtredingen

Tegenhouden van de bal door keeper / speler

voorkomen dat de bal het doelvlak gaat passeren

- tippen
- stompen
- vangen
- blokken (keeper)
- blokken (speler)

1 tegen 1 (+k) grote doelen tegenstander van opzij



- Regels:**
- beide teams kunnen scoren op een groot doel
 - als de bal uit is volgende aanvaller en verdediger

- Organisatie:**
- afmeting: afhankelijk van leeftijd en vaardigheid
- lengte: 32 meter
 - breedte: 10-12 meter
 - een variatie is de vorm waarbij de trainer-coach steeds de 1^e bal inspeelt op de speler die moet starten (aannemen en vervolgens dribbelen / schieten)

- Aantal spelers:**
- 4-10 spelers
 - keepers wisselen door om de 5 aanvalspogingen
 - spelers wisselen door na elke aanval of wanneer de bal uit is

- Materiaal:**
- 8 ballen
 - 10 pionnen
 - 10 hesjes (5 om 5)
 - 2 grote doelen (5 bij 2 meter)
 - 12 hoedjes

Inhoud - Bedoeling van deze vorm

- Karakteristiek:**
- Aanvallen**
- scoren op groot doel met keeper
- Verdedigen**
- positioneel zeer goed verdedigen
 - tegenstander dwingen naar een zijkant / tot het maken van fouten
 - bal afpakken
- Eisen aan het spel:**
- Aanvallen**
- goede eerste aanname (vooruit en in de loop)
 - overzicht in de situaties en het kiezen van het juiste moment en de richting van de passeeractie / kappen
 - het afsnijden van de pas van de tegenstander en het afschermen van de bal
- Verdedigen**
- bal blijven zien
 - zonder overtredingen het scoren van de tegenstander beletten
 - overzicht houden, herkennen van het juiste moment om een aanval op de bal te doen

Methodiek - Moeilijker/Makkelijker

Aanvallen moeilijker maken / Verdedigen makkelijker maken

- veld smaller maken
- verdediger korter op de situatie laten starten (spelen met de afstanden tussen de pionnen)
- oefenvorm 4.5

Aanvallen makkelijker maken / Verdedigen moeilijker maken

- veld breder maken
- verdediger verder van de situatie laten starten (spelen met de afstanden tussen de pionnen)
- oefenvorm 4.7

Aanwijzingen aanvallen

Dribbelen

met de bal afstand overbruggen

- snelheid maken met bal
- afschermen van de bal
- bal kort bij je houden
- richting veranderen (kappen)
- passeren
- schijnbeweging / -actie

- speel de bal niet te ver voor je uit, houdt de bal onder controle
- ga niet te dicht naar de verdediger toe
- schijnbeweging op tijd maken, anders wordt de bal geblokkeerd of kan de verdediger zich nog herstellen
- zorg dat je versnelt tijdens en na de passeeractie anders ben je makkelijk te verdedigen
- zorg er voor dat je in staat bent om de bal tijdens en na de passeeractie af te schermen - lichaam (bij voorkeur) tussen tegenstander en de bal
- snijd na de passeeractie de tegenstander de pass af

Aannemen

controleren en verwerken van de bal

- laat de bal niet te ver van je voet stuiten
- neem de bal zo aan dat je na de aanname de bal nog in alle richtingen kunt spelen
- neem de bal zo aan dat je de bal na de aanname vooruit kunt dribbelen / direct kunt schieten op het doel
- gebruik je lichaam zodat je de bal tijdens de aanname kunt afschermen (lichaam tussen tegenstander en de bal houden)

Schieten

ondernemen van een doelpoging met de voet

- wreef
- binnenkant voet
- buitenkant voet
- 'punt'

- snijd de pas af voor de verdediger
- probeer de bal voor je schietbeen te krijgen en scherm de bal met je lichaam af
- kijk waar de keeper en het doel is en plaats de bal met binnenkant / buitenkant voet langs de keeper (korte afstand) of met de wreef (lange afstand)

Aanwijzingen verdedigen

Druk zetten op de balbezitter

voorkomen dat de bal vooruit gespeeld kan worden

- kies steeds voor het (kunnen) verdedigen van het doel, dus steeds tussen de bal en het doel zien te komen
- zet (snel) druk vooruit

Duel om de bal

poging doen de bal te veroveren

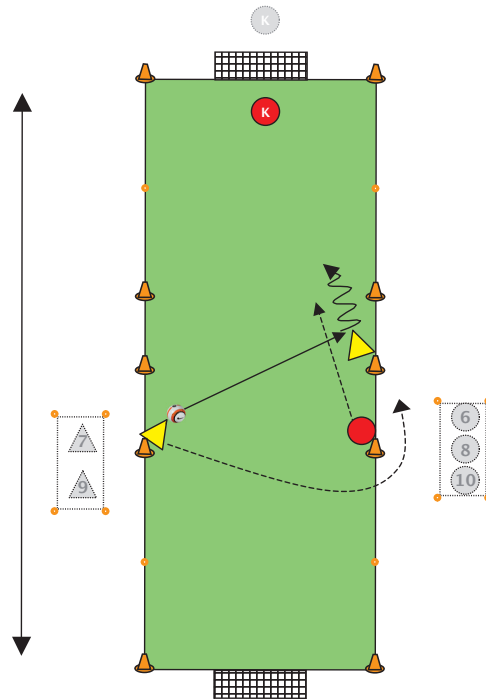
- met de juiste snelheid naar de tegenstander toe; zorg dat je niet wordt uitgespeeld en probeer er voor te zorgen dat de tegenstander de bal niet op doel kan schieten
- probeer ook met eigen initiatief en schijnacties de druk op de aanvallers te vergroten
- blijf zoveel mogelijk oog in oog met de tegenstander draai je rug niet naar hem toe
- probeer tegenstander naar de zijkant te dwingen
- jaag tegenstander op en dwing hem tot fouten
- kies het juiste moment om de bal af te pakken te veroveren:
 - na schijnactie van de verdediger
 - wanneer tegenstander bal te ver voor zich uit speelt
 - foute aanname
- ga niet te snel naar de grond / maak geen overtredingen

Tegenhouden van de bal door keeper / speler

voorkomen dat de bal het doelvlak gaat passeren

- tippen
- stompen
- vangen
- blokken (keeper)
- blokken (speler)

1 tegen 1 (+k) grote doelen tegenstander van achteren



- Regels:**
- beide teams kunnen scoren op een groot doel
 - als de bal uit is volgende aanvaller en verdediger

- Organisatie:**
- afmeting: afhankelijk van leeftijd en vaardigheid
 - lengte: 32 meter
 - breedte: 10-12 meter
 - een variatie is de vorm waarbij de trainer-coach steeds de 1^e bal inspeelt op de speler die moet starten (aannemen en vervolgens dribbelen / schieten)

- Aantal spelers:**
- 4-10 spelers
 - keepers wisselen door om de 5 aanvalspogingen
 - spelers wisselen door na elke aanval of wanneer de bal uit is

- Materiaal:**
- 8 ballen
 - 10 pionnen
 - 10 hesjes (5 om 5)
 - 2 grote doelen (5 bij 2 meter)
 - 12 hoedjes

Inhoud - Bedoeling van deze vorm

- Karakteristiek:**
- Aanvallen**
 - scoren op groot doel met keeper
 - Verdedigen**
 - positioneel zeer goed verdedigen
 - tegenstander dwingen naar een zijkant / tot het maken van fouten
 - bal afpakken
- Eisen aan het spel:**
- Aanvallen**
 - goede eerste aanname (vooruit en in de loop)
 - overzicht in de situaties en het kiezen van het juiste moment en de richting van de passeeractie / kappen
 - het afsnijden van de pas van de tegenstander en het afschermen van de bal
 - Verdedigen**
 - bal blijven zien
 - zonder overtredingen het scoren van de tegenstander beletten
 - overzicht houden, herkennen van het juiste moment om een aanval op de bal te doen

Methodiek - Moeilijker/Makkelijker

- Aanvallen moeilijker maken / Verdedigen makkelijker maken**
- veld smaller maken
 - verdediger korter op de situatie laten starten (spelen met de afstanden tussen de pionnen)
 - oefenvorm 4.6

- Aanvallen makkelijker maken / Verdedigen moeilijker maken**
- veld breder maken
 - verdediger verder van de situatie laten starten (spelen met de afstanden tussen de pionnen)

Aanwijzingen aanvallen

Dribbelen

met de bal afstand overbruggen

- snelheid maken met bal
- afschermen van de bal
- bal kort bij je houden
- richting veranderen (kappen)
- passeren
- schijnbeweging / -actie

- speel de bal niet te ver voor je uit, houdt de bal onder controle
- zorg dat je versnelt anders ben je makkelijk te verdedigen
- zorg er voor dat je in staat bent om de bal af te schermen - lichaam (bij voorkeur) tussen tegenstander en de bal

Aannemen

controleren en verwerken van de bal

- laat de bal niet te ver van je voet stuiten
- neem de bal zo aan dat je de bal na de aanname vooruit kunt dribbelen / direct kunt schieten op het doel
- gebruik je lichaam zodat je de bal tijdens de aanname kunt afschermen (lichaam tussen tegenstander en de bal houden)

Schieten

ondernemen van een doelpoging met de voet

- wreef
- binnenkant voet
- buitenkant voet
- 'punt'

- snijd de pas af voor de verdediger
- probeer de bal voor je schietbeen te krijgen en scherm de bal met je lichaam af
- kijk waar de keeper en het doel is en plaats de bal met binnenkant / buitenkant voet langs de keeper (korte afstand) of met de wreef (lange afstand)

Aanwijzingen verdedigen

Druk zetten op de balbezitter

voorkomen dat de bal op goal geschoten kan worden

- probeer de aanvaller in te halen

Duel om de bal

poging doen de bal te veroveren

- probeer ervoor te zorgen dat de tegenstander de bal niet op doel kan schieten
- probeer tegenstander naar de zijkant te dwingen
- jaag tegenstander op en dwing hem tot fouten
- kies het juiste moment om de bal af te pakken te veroveren:
 - wanneer tegenstander bal te ver voor zich uit speelt
 - foute aanname
- ga niet te snel naar de grond / maak geen overtredingen

Tegenhouden van de bal door keeper / speler

voorkomen dat de bal het doelvlak gaat passeren

- tippen
- stompen
- vangen
- blokken (keeper)
- blokken (speler)

Aanwijzingen aanvallen

Dribbelen

met de bal afstand overbruggen

- kijk voordat je je individuele actie maakt of er sprake is van rugdekking en/of dat medespeler beter in positie staat
- speel de bal niet te ver voor je uit, houdt de bal onder controle
- ga niet te dicht naar de verdediger toe
- schijnbeweging op tijd maken, anders wordt de bal geblokkeerd of kan de verdediger zich nog herstellen
- zorg dat je versnelt tijdens en na de passeeractie anders ben je makkelijk te verdedigen
- zorg er voor dat je in staat bent om de bal tijdens en na de passeeractie af te schermen - lichaam (bij voorkeur) tussen tegenstander en de bal
- snijd na de passeeractie de tegenstander de pass af en houdt de bal in gunstige positie te om te kunnen schieten

Passen

bal verplaatsen naar een medespeler

- kijk over de bal, probeer vooruit te kijken en zoek naar een moment om voorste speler aan te spelen
- houd de bal bij je, er is geen tegenstander in de buurt
- speel de bal niet te zacht, te hard, te hoog of met een stuit
- speel de bal op het goede been en niet aan de kant van de dekkende tegenstander
- speel de bal als het kan in de loop mee (1-1,5 meter voor de speler)

Aannemen

controleren en verwerken van de bal

- laat de bal niet te ver van je voet stuiten
- neem de bal zo aan dat je na de aanname de bal nog in alle richtingen kunt spelen (dichtbij en onder controle)
- neem de bal zo aan dat je de bal na of in de aanname vooruit kunt dribbelen of passen (open aanname)
- gebruik je lichaam zodat je de bal tijdens de aanname kunt afschermen (lichaam tussen tegenstander en de bal houden)

Schieten

ondernemen van een doelpoging met de voet

- wreef
- binnenkant voet
- buitenkant voet
- 'punt'
- snijd de pas af voor de verdediger
- probeer de bal voor je schietbeen te krijgen en scherm de bal met je lichaam af
- kijk waar de keeper en het doel is en plaats de bal met binnenkant / buitenkant voet langs de keeper (korte afstand) of met de wreef (lange afstand)

Vrijlopen / positie kiezen

- maak de ruimte met elkaar groot en bezet de ruimte zo optimaal mogelijk
- kies zodanig positie dat je (makkelijk) aanspeelbaar bent, loop niet in de rug van de verdediger
- maak eerst ruimte voor jezelf om vrij te komen - eerst van de bal af en dan naar de bal toe of omgekeerd
- diepste speler kiest het juiste moment om zich aanspeelbaar te maken
- speler(s) achter de bal positie kiezen om het spel te kunnen verplaatsen / te schieten op doel
- actie na de actie, steeds mee blijven doen, ze hebben je weer nodig

Aanwijzingen verdedigen

Rugdekking / ruimte dekking / knijpen / nuttig blijven

(kunnen) ondersteunen van medespelers

- dicht bij elkaar verdedigen (ruimte klein maken) en tegenpartij naar een zijkant dwingen
- wanneer je in ondertal bent probeer spelers op te houden, kies het juiste moment om een aanval te doel op de bal
- geef elkaar goede rugdekking, werk goed samen

Druk zetten op de balbezitter

voorkomen dat de bal vooruit gespeeld kan worden

- kies steeds voor het verdedigen van de meest gevaarlijk situatie, dus steeds tussen de bal en het doel zien te komen, doel afschermen

Duel om de bal

poging doen de bal te veroveren

- niet te snel naar de tegenstander toe, behoedzaam naderen
- niet te langzaam naar de tegenstander toe, als je te lang wacht dan schiet hij de bal langs je in het doel of past hij de bal vooruit
- sta ingedraaid (niet frontaal) met het gewicht op de voorvoeten; voorste been afhankelijk welke kant je de aanvaller op wilt dwingen
- probeer ook met schijnacties de druk op de aanvallers te vergroten
- blijf zoveel mogelijk oog in oog met de tegenstander draai je rug niet naar hem toe
- probeer tegenstander naar de zijkant te dwingen
- jaag tegenstander op en dwing hem tot fouten
- kies het juiste moment om de bal af te pakken te veroveren:
 - na schijnactie van de verdediger
 - wanneer tegenstander bal te ver voor zich uit speelt
 - onzuivere pass van de tegenstander
 - te harde bal van de tegenstander op een medespeler / foute aanname
- ga niet te snel naar de grond / maak geen overtredingen

Tegenhouden van de bal door keeper / speler

voorkomen dat de bal het doelvlak gaat passeren